



**Kafeterya Ekipmanları**  
Cafeteria Equipments



# Kafeterya Ekipmanları

## Cafeteria Equipments

### Elektrikli Tost Makineleri

#### Electric Toasters

#### Temel Özellikler

- Monofaze veya trifaze besleme
- Termostat kontrollü ısıtma
- Paslanmaz çelik gövde
- Özel oluklu döküm pleyt
- Hijyenik ve emniyetli
- Uzun ömürlü
- Ergonomik tasarım

#### Basic Features

- Single-phase or three-phase supply
- Thermostat controlled heating
- Stainless steel body
- Special corrugated cast plate
- Hygienic and safe
- Long lasting
- Ergonomic design



M070



M071-2

#### Teknik Özellikler | Technical Features

Ürün Kodu Product Code	Enerji Tipi Energy Type	Gerilim (Volt/Hz) Voltage (Volt/Hz)	Güç (kW) Power (kW)	Kapasite (Dilim) Capacity (Slice)	Ebat (cm) Dims. (cm)	Ağırlık (Kg.) Weight (Kg.)
M070	⚡	230-400 / 50-60	1,8	12	38x40x30	24
M071-1 (Blok Kapak)	⚡	230-400 / 50-60	2,2	20	54x40x30	28
M071-2 (Çift Kapak)	⚡	230-400 / 50-60	2,3	20	54x38x30	30

### Elektrikli Salamander Makinaları

#### Electric Salamander Grill

#### Temel Özellikler

- Monofaze besleme voltajı
- Termostat kontrollü ısıtma
- Boru tipi rezistans ısıtıcı
- Paslanmaz çelik gövde
- Paslanmaz tel izgara
- Ayarlanabilir raf yüksekliği
- Hijyenik ve emniyetli
- Uzun ömürlü

#### Basic Features

- Single or three phase supply voltage
- Thermostatic controlled heating
- Tube type resistance heater
- Stainless steel body
- Stainless steel wire plate
- Adjustable plate height
- Hygienic and safe
- Long life cycle



M020-1

#### Teknik Özellikler | Technical Features

Ürün Kodu Product Code	Enerji Tipi Energy Type	Gerilim (Volt/Hz) Voltage (Volt/Hz)	Güç (kW) Power (kW)	Kapasite (Asansör) Capacity (Lift)	Ebat (cm) Dims. (cm)	Ağırlık (Kg.) Weight (Kg.)
M020	⚡	230-380 / 50-60	2,5	1	45x45x50	28
M020-1	⚡	230-380 / 50-60	5	1	60x60x50	38



## Ekonomik Model Fritözler Economic Model Fryers

### Eko. Fritözler Temel Özellikler

- Monofaze besleme voltajı
- Termostat kontrollü ısıtma
- Limit termostat
- Paslanmaz çelik gövde
- Paslanmaz sepet
- Hijyenik ve emniyetli
- Uzun ömürlü
- Kolay temizlenebilir yağ haznesi

### Eco. Fryers Basic Features

- Single phase supply voltage
- Thermostatic controlled heating
- Limit thermostat
- Stainless steel body
- Stainless baskets
- Hygienic and safe
- Long life cycle
- Easy to clean oil container



M056



M057



M058



M059

### Teknik Özellikler | Technical Features

Ürün Kodu Product Code	Enerji Tipi Energy Type	Gerilim (Volt/Hz) Voltage (Volt/Hz)	Güç (kW) Power (kW)	Kapasite (Lt.) Capacity (Lt.)	Ebat (cm) Dims. (cm)	Ağırlık (Kg.) Weight (Kg.)
M056	⚡	230-400 / 50-60	2,25	3	18x43x33,5	7
M058	⚡	230-400 / 50-60	4,5	3 + 3	35x43x33,5	9
M057	⚡	230-400 / 50-60	2,25	5	27x43x33,5	8
M059	⚡	230-400 / 50-60	4,5	5 + 5	53x43x33,5	12
M060	⚡	230-400 / 50-60	3,5	8	32,5x45,5x33,5	13
M060-1	⚡	230-400 / 50-60	7	8 + 8	65x45,5x33,5	18

# Kafeterya Ekipmanları

## Cafeteria Equipments

### Krep Makinaları

#### Crepe Machines

#### Temel Özellikler

- Teflon kaplı döküm pleytler
- Paslanmaz çelik gövde ve brülör
- Tam veya kısık yanış seçeneği
- Hijyenik ve emniyetli
- Uzun ömürlü
- LPG veya Doğalgaz ile çalışma (Gazlı)
- Monofaze veya trifaze besleme voltajı (Elektrikli)

#### Basic Features

- Teflon coated cast plates
- Stainless steel body and burner
- Adjustable burner capacity
- Hygienic and safe
- Long life cycle
- LPG or Natural Gas usage (Gas)
- Single or three phase supply voltage (Electric)



M097



M098

#### Teknik Özellikler | Technical Features

Ürün Kodu Product Code	Enerji Tipi Energy Type	Gas (Mbar) Gas (Mbar)	Güç (kw/kcal) Power (kw/kcal)	Kapasite (Pleyt) Capacity (Plate)	Ebat (cm) Dims. (cm)	Ağırlık (Kg.) Weight (Kg.)
M097-G	🔥	21-25 / 30-50	4	1 x Ø 35cm	38x46x17	17
M098-G	🔥	21-25 / 30-50	4 + 4	2 x Ø 35cm	76x46x17	30

Ürün Kodu Product Code	Enerji Tipi Energy Type	Gerilim (Volt/Hz) Voltage (Volt/Hz)	Güç (kW) Power (kW)	Kapasite (Pleyt) Capacity (Plate)	Ebat (cm) Dims. (cm)	Ağırlık (Kg.) Weight (Kg.)
M097	⚡	220-380 / 50-60	2,2	1 x Ø 35cm	38x46x15	17
M098	⚡	220-380 / 50-60	2 x 2,2	2 x Ø 35cm	76x46x15	30

## Sıcak Teşhir Üniteleri Warm Display Units

### Sıcak Teşhir Üniteleri Temel Özellikleri

- Monofaze besleme voltajı
- Kurumayı önleyen sulu benmari sistemi
- 1/1 20mm paslanmaz gastronom küvet
- Manuel Termostat kontrollü ısıtma
- Paslanmaz çelik gövde
- Hijyenik ve emniyetli
- Uzun ömürlü
- Kolay temizlenebilir

### Warm Display Units Basic Features

- Single-phase supply voltage
- Water bain-marie system that prevents drying
- 1/1 20mm stainless gastronome tub
- Manual Thermostat controlled heating
- Stainless steel body
- Hygienic and safe
- Durable
- Easy to clean

## Yeni Ürün New Product



M00-T.4



M00-T.3

### Teknik Özellikler | Technical Features

Ürün Kodu Product Code	Enerji Tipi Energy Type	Gerilim (Volt/Hz) Voltage (Volt/Hz)	Güç (kW) Power (kW)	Kapasite (Piliç) Capacity (Chicken)	Ebat (cm) Dims. (cm)	Ağırlık (Kg.) Weight (Kg.)
M00-T.2	⚡	230-400 / 50-60	3	10-15	84 x 66 x 49	50
M00-T.4	⚡	230-400 / 50-60	3,7	15-20	116 x 66 x 49	65
M00-T.1	⚡	230-400 / 50-60	3,73	12-20	84 x 66 x 76	60
M00-T.3	⚡	230-400 / 50-60	4,35	15-25	116 x 66 x 76	80

# Kafeterya Ekipmanları

## Cafeteria Equipments

### Elektrikli Sos Benmariler

#### Electrical Sauce Bain Maries

#### Temel Özellikler

- Monofaze, trifaze elektrikli
- Termostat kontrollü
- Gövde su haznesi paslanmaz çelik
- Paslanmaz rezistans ısıtıcı
- Hijyenik, ergonomik konstrüksiyon ve emniyetli

#### Basic Features

- Works with monophase or threephase
- Thermostat control
- Body and water tank is stainless steel
- Stainless resistance heater
- Hygienic, ergonomic construction and safe

## Yeni Ürün

### New Product



M166-X.6



M166-X.4



M166-X.2

#### Teknik Özellikler | Technical Features

Ürün Kodu Product Code	Enerji Tipi Energy Type	Gerilim (Volt/Hz) Voltage (Volt/Hz)	Güç (kW) Power (kW)	Kapasite Capacity	Ebat (cm) Dims. (cm)	Ağırlık (Kg.) Weight (Kg.)
M166-X.2	⚡	220 / 50-60	1	4,5Lt x 2	30x65x35	12
M166-X.4	⚡	220 / 50-60	1,5	4,5Lt x 4	48x65x35	17
M166-X.6	⚡	220 / 50-60	2	4,5Lt x 6	72x65x35	22



## Bakır & Paslanmaz Izgaralar Copper & Stainless Grills

### Temel Özellikler

- Bakır işlemeli kaplama seçeneği
- Kendinden davlumbazlı
- Izgara tablalı
- Kömür izgaralı
- Ayarlanabilir ayaklı

### Basic Features

- Copper coating option
- Mounted hood
- Grill plate
- Coal plate
- Adjustable rutile



MB18-A








MB17-K



MB17-2P

### Teknik Özellikler | Technical Features

Ürün Kodu Product Code	Enerji Tipi Energy Type	Ebat (cm) Dims. (cm)
MB17-A (Açık)		100x45x120
MB18-A (Açık)		120x45x120
MB17-K (Kapalı)		150x45x120
MB17-1 (Paslanmaz)		75x60x105
MB17-2 (Paslanmaz)		120x60x105

# Kafeterya Ekipmanları

## Cafeteria Equipments

### Reşolar

#### Chafing Dish

#### Temel Özellikler

- Paslanmaz çelik gövde
- GN 1/1-65 mm kapasitelidir.
- 2 adet yakıt hazneli.
- Hijyenik ve emniyetli
- Uzun ömürlü

#### Basic Features

- Stainless steel body
- GN 1 /1 -65 mm capacity
- 2 fuel holders
- Hygienic and safe
- Long life cycle



R1



R2-2

#### Teknik Özellikler | Technical Features

Ürün Kodu Product Code	Enerji Tipi Energy Type	Ebat (cm) Dims. (cm)	Ağırlık (Kg) Weight (Kg)
R1-1		64x65x39	7
R2-2		64x65x39	7
R1		64x65x39	8
R2		64x65x39	8



## Elektrikli Sandviç Isıtıcıları & Çorba Isıtıcılar

Electrical Sandwich Warmers & Soup Warmers

### Sandviç Temel Özellikler

- Paslanmaz çelik gövde
- Sandviç ısıtıcılarda, cam silindir Ø200x240 mm'dir.
- Sandviç ısıtıcılarda, Sıcaklık aralığı 40°C - 100°C 'dir.
- İki ısıtıcı için ayrı kumanda imkanı
- Hijyenik ve uzun ömürlü.

### Sandwich Basic Features

- Stainless steel body
- Glass cylinder Ø200x240 mm in sandwich warmers
- Temperature range 40°C - 100°C in sandwich warmers
- Possibility of separate control for two heaters
- Hygienic and long-lasting.

### Çorba Isıtıcıları Temel Özellikler

- Monofaze besleme voltajı
- Termostat kontrollü ısıtma
- Paslanmaz çelik hazne
- Çorbayı istenen sıcaklıkta muhafaza
- Hijyenik ve emniyetli
- Uzun ömürlü
- Susuz çalışma koruması

### Soup Warmers Basic Features

- Single phase supply voltage
- Thermostatic controlled heating
- Stainless steel container
- Keeps the soup desired temperature
- Hygienic and safe
- Long life cycle
- Protection against waterless working



M084



M027

### Teknik Özellikler | Technical Features

Ürün Kodu Product Code	Enerji Tipi Energy Type	Gerilim (Volt/Hz) Voltage (Volt/Hz)	Güç (kW) Power (kW)	Kapasite Capacity	Ebat (cm) Dims. (cm)	Ağırlık (Kg.) Weight (Kg.)
M084	⚡	220-380 / 50-60	0,9	4 Şiş/Skewer	50x35x40	9
M027	⚡	230 / 50-60	1,94	9 Lt.	36x42x38	3

# Kafeterya Ekipmanları

Cafeteria Equipments

## Karlı İçecek Makinaları & Elektrikli Meşrubat Dispanseri

Ice Slush Machines & Electric Beverage Dispensary

### Temel Özellikler

- Kırılmaya dayanıklı polikarbon hazne
- Şeffaf, sağlam ve hijyenik
- Paslanmaz çelik yan ve ön saclar
- Sessiz güçlü kompresörlü
- Ergonomik, kolay temizlenebilir

### Basic Features

- Break-resistant polycarbonate
- Clear, robust and hygienic
- Stainless front and side steel
- Silent, strong compressor
- Ergonomic and easy-wash



M086



M087-E



M085-1



M085-2



M085-3

### Teknik Özellikler | Technical Features

Ürün Kodu Product Code	Ürün Adı Product Name	Enerji Tipi Energy Type	Gerilim (Volt/Hz) Voltage (Volt/Hz)	Güç (kW) Power (kW)	Kapasite (Tank/Lt.) Capacity (Tank/Lt.)	Ağırlık (Kg.) Weight (Kg.)
M086	Buzlaş - Ice Slush	⚡	220 / 50-60	0,4	İkili-Double / 11	53
M087-E	Buzlaş - Ice Slush	⚡	220 / 50-60	0,4	Üçlü-Triple / 30	62
M085-1	Şerbetlik - Juice Cooler	⚡	220 / 50-60	0,55	Tekli-Single / 20	22
M085-2	Şerbetlik - Juice Cooler	⚡	220 / 50-60	0,72	İkili-Double / 20+20	30
M085-3	Şerbetlik - Juice Cooler	⚡	220 / 50-60	1,1	Üçlü-Triple / 20+20+20	40

## Meyve Sıkma Makinaları Juicing Machine

### Meyve Sıkma Makinaları Temel Özellikler

- Paslanmaz çelik AISI 304 (18/10)
- Su geçirmez motor bloğu
- Sessiz çalışma
- Hijyenik ve uzun ömürlü

### Chafing Dish Basic Features

- Stainless steel AISI 304 (18/10)
- Water proof motor block
- Silent operation
- Hygienic and longevous



M087



M088



M089



M090

### Teknik Özellikler | Technical Features

Ürün Kodu Product Code	Enerji Tipi Energy Type	Gerilim (Volt/Hz) Voltage (Volt/Hz)	Güç (kW) Power (kW)	Ağırlık (Kg.) Weight (Kg.)
M087 (Kollu)	⚡	-	MANUEL	3
M088 (Katı Meyve)	⚡	220-380 / 50-60	0,25	4
M089 (Narenciye Sıkacağı)	⚡	220-380 / 50-60	2,5	5
M090 (Portakal Sıkacağı)	⚡	220-380 / 50-60	0,25	26



# Kafeterya Ekipmanları

## Cafeteria Equipments

### Gazlı Çay Kazanları

#### Gas Feed -Tea Boilers

#### Temel Özellikler

- Paslanmaz çelik kazan AISI 304 (18/10)
- Tekli, ikili, üçlü demlik seçeneği
- Kahve pişirme ocaklı
- Su doldurma ve tahliye musluklu
- Su ve ısı göstergeli
- Emniyet ventilli gaz musluğu
- Hijyenik, emniyetli ve uzun ömürlü

#### Basic Features

- Stainless steel boiler AISI 304 (18/10)
- Single, double or triple teapot options
- Coffee cooking stove
- Water filling and drain tap
- Water and heat indicators
- Gas valve with safety valve
- Hygienic, safe and long-lasting



M026-B3



M022-2



M022-L3

#### Teknik Özellikler | Technical Features

Ürün Kodu Product Code	Enerji Tipi Energy Type	Gerilim (Volt/Hz) Voltage (Volt/Hz)	Güç (kW) Power (kW)	Kapasite (Demlik/Lt.) Capacity (Tea Pot/Lt.)	Ebat (cm) Dims. (cm)
M022-1 (Ekonomik)	🔥	230 / 50-60	3,8	1 / 13	48x24x38
M022-2 (Ekonomik)	🔥	230 / 50-60	4,4	2 / 23	60x28x42
M022-3 (Ekonomik)	🔥	230 / 50-60	4,4	3 / 39	75x40x45
M022-L2 (Lüks)	🔥	230 / 50-60	4,4	2 / 23	60x28x42
M022-L3 (Lüks)	🔥	230 / 50-60	4,4	3 / 39	70x40x45
M022-L4 (Lüks)	🔥	230 / 50-60	4,4	4 / 49	90x45x50
M026-B2 (Bakır)	🔥	230 / 50-60	4,4	2 / 23	60x28x42
M026-B3 (Bakır)	🔥	230 / 50-60	4,4	3 / 39	75x40x45

## Elektrikli ay Otomatları

### Electrical Tea Machines

#### Temel Özellikler

- Paslanmaz elik kazan AISI 304 (18/10)
- Gvde ve szgeci paslanmaz
- Toplu tketim iin uygundur
- Hijyenik ve uzun mrldr
- Otomatik ısı kontrol sistemi, tasarruflu

#### Basic Features

- Stainless steel boiler AISI 304 (18/10)
- Body and strainer are stainless
- Suitable for mass consumption
- Hygienic and long lasting
- Automatic heat control system, economical



M026-80



M026-120

### Teknik Özellikler | Technical Features

rn Kodu Product Code	Enerji Tipi Energy Type	Gerilim (Volt/Hz) Voltage (Volt/Hz)	G (kW) Power (kW)	Kapasite (Bardak/Lt.) Capacity (Glass/Lt.)	Ađırlık (Kg.) Dims. (Kg.)
M026-30	⚡	230 / 50-60	0,9	30 / 5	3,5
M026-50	⚡	230 / 50-60	1,2	50 / 7	4
M026-80	⚡	230 / 50-60	1,4	80 / 9	4,5
M026-120	⚡	230 / 50-60	1,75	120 / 13	5
M026-160	⚡	230 / 50-60	1,75	160 / 15	5,5
M026-250	⚡	230 / 50-60	2,15	250 / 22	6,3

# Kafeterya Ekipmanları

## Cafeteria Equipments

### Espresso & Filtre Kahve Makinası

#### Espresso & Drip Pot Machines

#### Espresso Makinesi Temel Özellikler

- Otomatik kazan dolum
- Manuel kahve dozajlama
- Otomatik kahve grubu ters yıkama
- Su yokluğunda rezistans koruma
- Bir buhar ve Bir Sıcak Su Musluklu

#### Espresso Machines Basic Features

- Automatic boiler filling
- Manual coffee dosing
- Automatic coffee group backwash
- Resistance protection in the absence of water
- One steam and one hot water tap

#### Filtre Kahve Makinesi Temel Özellikler

- Susuz kaynama koruması
- Hızlı demleme süresi (6 dakika)
- Kapasite: 144 fincan/saat
- 2 x 1.8 lt. cam pot kapasitesi

#### Drip Pot Machines Basic Features

- Anhydrous boiling protection
- Fast brewing time (6 minutes)
- Capacity: 144 cups / hour
- 2 x 1.8 lt. glass pot capacity



BRV1G

BRV2G



FLT120

### Teknik Özellikler | Technical Features

Ürün Kodu Product Code	Enerji Tipi Energy Type	Gerilim (Volt/Hz) Voltage (Volt/Hz)	Güç (kW) Power (kW)	Ebat (cm) Dims. (cm)	Kapasite Capacity	Ağırlık (Kg.) Dims. (Kg.)
BRV1G	⚡	220 / 50-60	1,55	52x52x54	1 Gruplu/Grouped	36
BRV2G	⚡	220 / 50-60	2,65	69x52x54	2 Gruplu/Grouped	64
FLT120	⚡	220 / 50-60	2,4	19x37x44	1.8 lt.	6



## Bar Blender & Kahve Deęirmeni Pub Blender & Coffee Mill

### Bar Blender Temel Özellikler

- Deęişken hız kontrolü
- Çok fonksiyonlu
- Islak ve kuru uygulama
- İkişi bir arada paslanmaz çelik kesme bıçaęı
- Üstün kalite, şeffaf konteyner

### Bar Blander Basic Features

- Variable speed control
- Multifunctional
- Wet and dry application
- Two-in-one stainless steel cutting blade
- Superior quality, transparent container

### Kahve Deęirmeni Temel Özellikler

- 30 dk durmadan çalışabilme özellięi
- 5-12 gr dozaj ayarı
- 0-500 gr kahveyi 6 dk da öğütebilir
- Çekilmiş kahve kapasitesi: 300 gr
- Hazne kapasitesi: 0,5 kg.
- Devir hızı: 1300 - 1600 rpm

### Coffee Mill Basic Features

- Ability to work without stopping for 30 minutes
- 5-12 gr dosage setting
- It can grind 0-500 gr coffee in 6 minutes
- Ground coffee capacity: 300 gr
- Hopper capacity: 0.5 kg.
- Speed of rotation: 1300 - 1600 rpm



BBL



KHD CUNILL



PMKM-5

### Teknik Özellikler | Technical Features

Ürün Kodu Product Code	Enerji Tipi Energy Type	Gerilim (Volt/Hz) Voltage (Volt/Hz)	Güç (kW) Power (kW)	Ebat (cm) Dims. (cm)	Kapasite Capacity	Ağırlık (Kg.) Dims. (Kg.)
BBL	⚡	220 / 50-60	1,2	20,5x23x51	2 Lt.	4,3
KHD CUNILL	⚡	220 / 50-60	0,27	17x34x41	0,3 Kg.	6
PMKM-5	⚡	220-240 / 50-60	0,6-1	45x30x42	5 Lt.	6,5
PMKM-8	⚡	220-240 / 50-60	0,6-1	50x31x43,5	8 Lt.	7,5