





# MYCO

MYCO'ALITY  
"LA CIMBALI"  
KAHVE  
MAKİNELERİ



**LA CIMBALI**

 *like a family*



Specialty  
Coffee  
Association

MEMBER  
2021



## SÜPER OTOMATİK ESPRESSO KAHVE MAKİNESİ

Kullanıcı dostu süper otomatik espresso ve capuccino makinesi

**Metal takviyeli teknopolimer kahve demleme grubu**

7" dokunmatik ekran - touch screen

96 farklı içecek seçeneği, favoriler ekranı oluşturabilme özelliği (tek sayfada 8 seçenek)

Capuccino system tuşu ile bir tuşla capuccino ve latte elde edebilirsiniz.

Benzersiz MilkPs ile fincandaki süt dozunu istikrarlı şekilde elde edebilirsiniz.

2 adet sıcak su seçeneği

1 sıcak su musluklu(dozajlı)

1 boylerli, kap: 2,0 litre

2 değirmenli, her bir hazne 0,65 kg

Americano için ayrı taze su çekme (water by-pass tech.)

Otomatik kendini yıkama özelliği

Wi-fi bağlantı özelliği ve USB portu

Çift yönlü telemetry

Tavsiye edilen kahve tüketimi:150 fincana kadar

**Teorik Performans:**

Kahve üretimi :160 fincan/saat

Capuccino üretimi: 160 fincan/saat

Sıcak su üretimi: 25\*500cc/saat

Sıvı ısıtma: 25\*500cc/saat

**Tavsiye edilen kapasite: Günlük 150 fincana kadar**

CS-21: Motorize çıkış ağızlı

CS-21: Buhar çubuksuz

CS-21: Kahve yok sensörlü

CS-21: Sıcak çikolata için 2 adet toz hazneli, 1 x 0,59kg + 1 x 0,37kg

CS-10: Manuel çıkış ağızlı

CS-10: Buhar çubuklu

CS-10: Kahve yok sensörsüz

CS-10: Sıcak çikolata için 1 adet toz hazneli, 1 x 1kg



Model	Elektrik Bağlantısı	Güç	Ölçüler (mm)	Net Ağırlık	Fiyat (EURO)
S15 - CS10	220 V ~ 1N	2,7 - 3,1 kW	350 x 605 x 715	49	8.000
S15 - CS21	220 V ~ 1N	2,7 - 3,1 kW	350 x 605 x 715	49	8.615

## SÜPER OTOMATİK ESPRESSO KAHVE MAKİNESİ

Kullanıcı dostu süper otomatik espresso ve capuccino makinesi

### Metal kahve demleme grubu

7" dokunmatik ekran - touch screen

96 farklı içecek seçeneği, favoriler ekranı oluşturabilme özelliği

Patentli akıllı boiler teknolojisi (smart boiler technology) buhar ve sıcak su verme kapasitesini %30 oranında hızlandırır.

Capuccino system tuşu ile bir tuşla capuccino ve latte elde edebilirsiniz.

Benzersiz MilkPs ile fincandaki süt dozunu istikrarlı şekilde elde edebilirsiniz.

2 adet sıcak su seçeneği

1 buhar kollu

1 sıcak su musluklu (dozajlı)

1 boylerli, kap: 2,6 litre

2 değirmenli ve hazneli, hazneler 1,2 kg

Sıcak çikolata için 1 adet kakao hazneli, 1 kg

Americano için ayrı taze su çekme (water by-pass tech.)

Otomatik kendini yıkama özelliği

Wi-fi bağlantı özelliği ve USB portu

Çift yönlü telemetry

### Teorik Performans:

Kahve üretimi : 200 fincan/saat

Capuccino üretimi: 190 fincan/saat

Sıcak su üretimi: 30\*500cc/saat

Sıvı ısıtma: 29\*500cc/saat

**Tavsiye edilen kapasite: Günlük 200 fincana kadar**

**\*S20-S10 modeli süt sistemsiz, turbo buharlı modeldir.**



Model	Elektrik Bağlantısı	Güç	Ölçüler (mm)	Net Ağırlık	Fiyat (EURO)
S20 - CS10	220 V ~ 1N	3,2 - 3,8 kW	370 x 620 x 762	71	12.077
S20 - S10	220 V ~ 1N	3,2 - 3,8 kW	370 x 620 x 762	71	10.823
Fincan Isıtıcı+Süt Soğutucu-4lt	220 V ~ 1N	360 W	290 x 435 x 738	33	2.831
Süt Soğutucu-8lt	220 V ~ 1N	360 W	290 x 435 x 643	33	2.462
Fincan Isıtıcı	220 V ~ 1N	230 W	290 x 435 x 738	30	1.862

## SÜPER OTOMATİK ESPRESSO KAHVE MAKİNESİ

Kullanıcı dostu süper otomatik espresso ve capuccino makinesi

**Metal kahve demleme grubu****Bluetooth teknolojisi ile değirmenin kendini sürekli olarak otomatik kalibre etme özelliği**

10.4" dokunmatik ekran - touch screen

96 farklı içecek seçeneği, favoriler ekranı oluşturabilme özelliği

Patentli akıllı boiler teknolojisi (smart boiler technology) buhar ve sıcak su verme kapasitesini %30 oranında hızlandırır.

Capuccino system tuşu ile bir tuşla capuccino ve latte elde edebilirsiniz.

Benzersiz MilkPs ile fincandaki süt dozunu istikrarlı şekilde elde edebilirsiniz.

**Kar / Krema kıvamında soğuk süt alabilme özelliği (Snowmilk)\*\***

2 adet sıcak su seçeneği

1 buhar kollu

1 sıcak su musluklu(dozajlı)

2 boilerli: 1 adet (0,7 litre) + 1 adet (1,25 litre)

2 değirmenli ve hazneli, hazneler 1,2 kg

Sıcak çikolata için 1 adet kakao hazneli, 1 kg

Americano için ayrı taze su çekme (water by-pass tech.)

Otomatik kendini yıkama özelliği

Wi-fi bağlantı özelliği ve USB portu

Çift yönlü telemetry

**Teorik Performans:**

Kahve üretimi : 200 fincan/saat

Capuccino üretimi: 190 fincan/saat

Sıcak su üretimi: 28\*500cc/saat

Sıvı ısıtma: 26\*500cc/saat

**Tavsiye edilen kapasite: Günlük 300 fincana kadar**

\*S30-S10 modeli süt sistemli, turbo buharlı modeldir.

\*S30-CS10+TS modeli turbo buharlı modeldir.



Model	Elektrik Bağlantısı	Güç	Ölçüler (mm)	Net Ağırlık	Fiyat (EURO)
S30 - CS10+TS	380 V ~ 3N	4,8 - 5,7 kW	370 x 620 x 762	79	16.577
S30 - CS10	380 V ~ 3N	4,8 - 5,7 kW	370 x 620 x 762	79	15.577
S30 - S10	380 V ~ 3N	4,8 - 5,7 kW	370 x 620 x 762	79	14.039
Fincan Isıtıcı+Süt Soğutucu-4lt	220 V ~ 1N	360 W	290 x 435 x 738	33	2.831
Süt Soğutucu-8lt	220 V ~ 1N	360 W	290 x 435 x 643	33	2.462
Fincan Isıtıcı	220 V ~ 1N	230 W	290 x 435 x 738	30	1.862

## SÜPER OTOMATİK ESPRESSO KAHVE MAKİNESİ

Kullanıcı dostu süper otomatik espresso ve cappuccino makinesi

**Ön ısıtılmalı ve dönerli metal kahve demleme grubu****Bluetooth teknolojisi ile değirmenin kendini sürekli olarak otomatik kalibre etme özelliği**

7" dokunmatik ekran - touch screen

11" uzunluğunda renkli kahve seçim ekranı

96 farklı içecek seçeneği, favoriler ekranı oluşturabilme özelliği (tek sayfada 7 seçenek)

Patentli akıllı boiler teknolojisi (smart boiler technology) buhar ve sıcak su verme kapasitesini %30 oranında hızlandırır.

Capuccino system tuşu ile bir tuşla capuccino ve latte elde edebilirsiniz.

Benzersiz MilkPs ile fincandaki süt dozunu istikrarlı şekilde elde edebilirsiniz.

**Kar / Krema kıvamında soğuk süt alabilme özelliği (Snowmilk)\*\***

2 adet sıcak su seçeneği

2 buhar kolları, 1'i ısı problu manuel, 1'i turbo buharlı

1 sıcak su musluklu(dozajlı)

2 boilerli: 1 adet (1 litre) + 1 adet (4 litre)

3 değirmenli ve hazneli, hazneler 2 x 1,2 kg + 1 x 0,5 kg

Americano için ayrı taze su çekme (water by-pass tech.)

Otomatik kendini yıkama özelliği

Wi-fi bağlantı özelliği ve USB portu

Çift yönlü telemetry

Kahve yok sensörlü

**Teorik Performans:**

Kahve üretimi : 260 fincan/saat

Capuccino üretimi: 190 fincan/saat

Sıcak su üretimi: 50\*500cc/saat

Sıvı ısıtma: 20/40\*500cc/saat

**Tavsiye edilen kapasite: Günlük 600 fincana kadar**

\*S60-S100+TS modeli süt sistemli, turbo buharlı modeldir.

\*S60-CP100+TS modeli turbo buharlı modeldir.



Model	Elektrik Bağlantısı	Güç	Ölçüler (mm)	Net Ağırlık	Fiyat (EURO)
S60 - CP100+TS	380 V ~ 3N	6,6 - 7,8 kW	530 x 682 x 830	95	23.692
S60 - S100+TS	380 V ~ 3N	6,6 - 7,8 kW	530 x 682 x 830	95	22.500

## SÜT SOĞUTUCU "LA CIMBALI"



- 3 litre taze süt saklamak için soğutmalı ünite
- Dijital göstergelidir
- Elektrik Bağlantısı : 220V~ 1N
- Güç : 70 W
- Net ağırlık : 6 kg.

Model	Ölçüler (mm)	Fiyat (EURO)
FRIGOMILK	220 x 350 x 320	1.231

## SÜT SOĞUTUCU "VITRIFRIGO"



- 4 litre taze süt saklamak için soğutmalı ünite
- Elektrik Bağlantısı : 220V~ 1N
- Güç : 100 W
- Net ağırlık : 14 kg.

Model	Ölçüler (mm)	Fiyat (EURO)
FG10i	462 x 225 x 392	1.077

## SÜT SOĞUTUCU



- 4 litre taze süt saklamak için soğutmalı ünite
- Çift taraflı kullanabilme imkanı
- Elektrik Bağlantısı: 220V~ 1N
- Güç: 60 W
- Net ağırlık : 14 kg.

Model	Ölçüler (mm)	Fiyat (USD)
BC9CN	220 x 452 x 456	770

## TEMİZLİK TABLETİ "LA CIMBALI"



- Süper otomatik espresso kahve makineleri için temizleme tableti
- Pakette 150 adet tablet vardır
- Tabletler 3,3 gramdır

Model	Fiyat (EURO)
610004217	100

## SÜT TEMİZLEME SIVISI "LA CIMBALI"



- Süper otomatik espresso kahve makineleri için süt temizleme sıvısı
- 1 litrelik paket

Model	Fiyat (EURO)
610004159	34

## TEMİZLEME TOZU "LA CIMBALI"



- Kaşıklı espresso kahve makinelerinin gruplarını temizlemek için
- Paket 900 gramdır

Model	Fiyat (EURO)
610004280	22

## DEĞİRMEN TEMİZLEME TABLETİ "LA CIMBALI"



- Her marka espresso kahve değirmeni bıçaklarının temizliği için
- Paket içeriğinde 10 adet vardır
- Her bir paket 30 gramdır

Model	Fiyat (EURO)
610004252	22

## DEĞİRMEN HAZNE TEMİZLEYİCİ "LA CIMBALI"



- Her marka espresso kahve değirmeni haznesi temizliği için
- Şişe 500 ml'dir
- Spreyi hazne içerisine püskürtüp temiz bir bezle silmek yeterlidir.

Model	Fiyat (EURO)
610004251	11

## SÜPER OTOMATİK ESPRESSO KAHVE MAKİNESİ

Kolay Kullanımlı Dokunmatik Ekran

30 Çeşit Ürün Kaydedebilme

**Tavsiye edilen kapasite: Günlük 100 fincan**

Süt Isıtma Ve Köpürtme Sistemi İdeal Isı ve Kremayı Garanti Eder

Kolay ve Hızlı Temizleme Sistemi Sayesinde Hijyen Sağlar

Kızılötesi Sensörler Sayesinde Posa Haznesi Dolduğunda Sizi Uyarır

Otomatik Su Çekebilme

Gider Bağlantı Seçeneği

Ön demleme İmkânı

By pass Sayesinde Doğru Americano Hazırlayabilme

Dokunmatik Ekranda Resim Yüklebilme

8 Lt Su Tank Kapasiteli

İdeal sütlü içecek ısısı 65 derecedir, Makinemiz sütlü içecekleri

bu ideal sıcaklıkta yapmaktadır



\* 1+1 litre tetrapak ambalaj sütü +5 °C'de saklamak için tasarlanmıştır.

\* Çift taraflı kullanabilme imkanı

Model	Elektrik Bağlantısı	Güç	Ölçüler (mm)	Net Ağırlık	Fiyat (EURO)
MYPRESSO AUTO	220 V ~ 1N	1700W	410 x 500 x 580	17	2.462
SÜT SOĞUK TUTUCU	220 V ~ 1N	70W	200 x 250 x 320	3	154

## SÜPER OTOMATİK ESPRESSO KAHVE MAKİNESİ

Kolay Kullanımlı 10.1" Geniş Dokunmatik Ekran

24 Çeşit Ürün Kaydedebilme

**Tavsiye edilen Kapasite: Günlük 200 Fincan**

Metalik Demleme Ünitesi Sayesinde Üst Düzey Demleme Kalitesi

Süt Isıtma Ve Köpürtme Sistemi İdeal Isı ve Kremayı Garanti Eder

Kolay ve Hızlı Temizleme Sistemi Sayesinde Hijyen Sağlar

Süt Sistemi Otomatik Yıkama Sistemi

Kızılötesi Sensörler Sayesinde Posa Haznesi Dolduğunda Sizi Uyarır

Öndemleme İmkânı

By pass Sayesinde Doğru Americano Hazırlayabilme

Ekrana Fotoğraf ya da Video Yüklebilme Özelliği

Çift Pompa Sistemi ile daha hızlı ürün hazırlayabilme

Çift Boylerli

Sıcak Su Musluğu

Tek değirmenli, kap: 1,5kg

Tek toz hazneli, kap: 1,2kg - 2kg

4 Lt Su Tank Kapasiteli



Model	Elektrik Bağlantısı	Güç	Ölçüler (mm)	Net Ağırlık	Fiyat (EURO)
MYPRESSO CAFE BAR PL	220 V ~ 1N	2700-3100W	340 x 545 x 620	26,5	5.328



## OTOMATİK ESPRESSO KAHVE MAKİNESİ

Her bir kafada ayrı ayrı sıcaklık ayarı yapabilmek imkanı

2 renk seçeneği: mat siyah + paslanmaz / parlak beyaz + paslanmaz

Çift ısı eşanjör ve termal sistemli 7 litre boyler ve her kafa için bağımsız kahve boyleri(600cc/kafa)

Patentli akıllı boyler teknolojisi (smart boiler technology) ısı kayıplarını minimuma indirir.

2 standart buhar kolu

1 sıcak su musluklu – 3 değişik doz ve ısı ayarı yapabilmek seçeneği

Makinenin yazılımını güncellemek ya da bilgisayarda yapılan formülleri makineye yüklemek için USB port girişi

Opsiyonlar:

**Turbo Steam Buhar Çubuğu : 940 Euro**

DT/2 ve DT/3 touch modelinde: İleri seviye dokunmatik kafalar ve elektronik göstergeler

DT/2 ve DT/3 4/6 Button modelinde: 4 ya da 6 butonlu ve elektronik göstergeli




Model	Elektrik Bağlantısı	Boylar Tank Kapasitesi	Güç	Ölçüler (mm)	Net Ağırlık	Fiyat (EURO)
M 200 GT1 DT/2 BUTTON	380 V ~ 3N 50 Hz	7 lt	6,2 - 7,4 kW	887 x 649 x 516 mm	70	13.365
M 200 GT1 DT/3 BUTTON	380 V ~ 3N 50 Hz	7 lt	7,5 - 8,8 kW	1087 x 649 x 516 mm	92	16.000
M 200 GT1 DT/2 TOUCH	380 V ~ 3N 50 Hz	7 lt	6,2 - 7,4 kW	887 x 649 x 516 mm	70	14.640
M 200 GT1 DT/3 TOUCH	380 V ~ 3N 50 Hz	7 lt	7,5 - 8,8 kW	1087 x 649 x 516 mm	92	17.535

## OTOMATİK ESPRESSO KAHVE MAKİNESİ

Her bir kafada ayrı ayrı sıcaklık ve basınç ayarı yapabilmek ve basıncı da verilen doz süresinde farklılaştırma imkanı  
 3 renk seçeneği: mat siyah + paslanmaz / parlak beyaz + paslanmaz / Kırmızı Kenar Detaylı Mat Gri + Paslanmaz  
 İleri seviye dokunmatik kafalar ve elektronik göstergeler  
 Çift ısı eşanjör ve termal sistemli 7 litre boyler ve her kafa için bağımsız kahve boyleri(600cc/kafa)  
 Patentli akıllı boyler teknolojisi (smart boiler technology) ısı kayıplarını minimuma indirir.  
 2 standart buhar kolu  
 1 sıcak su musluklu – 3 değişik doz ve ısı ayarı yapabilmek seçeneği  
 Makinenin yazılımını güncellemek ya da bilgisayarda yapılan formülleri makineye yüklemek için USB port girişi  
 Opsiyonlar:

**Turbo Steam Buhar Çubuğu : 940 Euro**

**Kırmızı Kenar Detaylı Mat Gri + Paslanmaz: 510 Euro**



Model	Elektrik Bağlantısı	Boyer Tank Kapasitesi	Güç	Ölçüler (mm)	Net Ağırlık	Fiyat (EURO)
M 200 PROFILE DT/2 TOUCH	380 V ~ 3N 50 Hz	7 lt	6,2 - 7,4 kW	887 x 649 x 516 mm	70	15.810
M 200 PROFILE DT/3 TOUCH	380 V ~ 3N 50 Hz	7 lt	7,5 - 8,8 kW	1087 x 649 x 516 mm	92	19.000

## TAM OTOMATİK ESPRESSO KAHVE MAKİNESİ

Otomatik espresso kahve makinesi

Her bir grupta ayrı ayrı demleme su sıcaklığı ve basınç ayarı yapabile ve basıncı da verilen doz süresinde farklılaştırma (düşürme, yükseltme) imkanı

3 renk seçeneği: paslanmaz + mat siyah / paslanmaz + beyaz / paslanmaz + mat gri

İleri seviye dokunmatik kafalar ve elektronik göstergeler

Çift ısı eşanjör ve termal sistemli 10 litre boyler ve her kafa için bağımsız kahve boyleri(400cc/kafa)

Kahve boylere rezistörü: 800W

Patentli akıllı boyler teknolojisi (smart boiler technology) ısı kayıplarını minimuma indirir.

2 standart buhar kolu

1 sıcak su musluklu – 3 değişik doz ve ısı ayarı yapabileme seçeneekli

Makinenin yazılımını güncellemek ya da bilgisayarda yapılan formülleri makineye yüklemek için USB port girişi

Opsiyonlar:

Turbosteam Milk4 + Tall cup:1.840 €

**Bu seneki Fiyat Listesinde Opsiyonlar için fiyat farkı alınmayacaktır.**



Model	Boylere Tank Kapasitesi	Elektrik Bağlantısı	Güç	Ölçüler (mm)	Net Ağırlık	Fiyat (EURO)
M 100 ATTIVA HDADT/2	10 lt	380 V ~ 3N	6 - 7 kW	832 x 567 x 582	90	16.923
M 100 ATTIVA HDADT/3	10 lt	380 V ~ 3N	6,7 - 8 kW	1032 x 567 x 582	105	20.000

## TAM OTOMATİK ESPRESSO KAHVE MAKİNESİ

Otomatik espresso kahve makinesi

**Thermodrive teknolojisi ile her bir grupta ayrı ayrı demleme su sıcaklığını ayarlayabilme imkanı**

Kolay programlanma ve sıcak su dozajı için mikro prosesor kontrollü

Patentli akıllı boiler teknolojisi (smart boiler technology) ısı kayıplarını minimuma indirir.

2 standart buhar kolu

3 adet sıcak su seçeneği

1 sıcak su musluklu (Dozajlı)

Dijital göstergeli

Makinenin yazılımını güncellemek ya da bilgisayarda yapılan formülleri makineye yüklemek için USB port girişi

Makine üzeri 3 ısı ayarlı fincan ısıtıcılı

Siyah renkli gövde

Bluetooth teknolojisi özellikli

**Elective ya da Magnum on demand bluetooth değirmen seçilmesi durumunda bluetooth teknolojisi ile değirmenin kendini sürekli olarak otomatik kalibre etme özelliği**

Opsiyonlar:

Turbosteam Milk4:930€

Tall cup:515€

**Bu seneki Fiyat Listesinde Opsiyonlar için fiyat farkı alınmayacaktır.**



Model	Boyer Tank Kapasitesi	Elektrik Bağlantısı	Güç	Ölçüler (mm)	Net Ağırlık	Fiyat (EURO)
M39 DSTR RE DT/2	10 lt	380 V ~ 3N	4,2 - 5 kW	855 x 570 x 597	86	12.000
M39 DSTR RE DT/3	15 lt	380 V ~ 3N	6,3 - 7,5 kW	1055 x 570 x 597	104	14.230

## TAM OTOMATİK ESPRESSO KAHVE MAKİNESİ



- Otomatik espresso kahve makinesi
  - **Thermodrive teknolojisi ile her bir grupta ayrı ayrı demleme su sıcaklığını ayarlayabilme imkanı**
  - Kolay programlanma ve sıcak su dozajı için mikro prosesör kontrollü
  - Patentli akıllı boiler teknolojisi (smart boiler technology) ısı kayıplarını minimuma indirir.
  - 1 standart buhar kolu
  - 2 adet sıcak su seçeneği
  - 1 sıcak su musluklu(dozajlı)
  - Dijital göstergeli
  - Makinenin yazılımını güncellemek ya da bilgisayarda yapılan formülleri makineye yüklemek için USB port girişi
  - Makine üzeri 3 ısı ayarlı fincan ısıtıcılı
  - Bluetooth teknolojisi özelliği
  - **Elective ya da Magnum on demand bluetooth değirmen seçilmesi durumunda bluetooth teknolojisi ile değirmenin kendini sürekli olarak otomatik kalibre etme özelliği**
  - Opsiyonlar DT/2 - DT/3:
  - Turbosteam Milk4 (Compact için Milk 2):769 € • Tall cup:393€
- Bu seneki Fiyat Listesinde Opsiyonlar için fiyat farkı alınmayacaktır.**

Model	Boiler Tank Kapasitesi	Elektrik Bağlantısı	Güç	Ölçüler (mm)	Net Ağırlık (kg)	Fiyat (EURO)
M26 TE DT/2 compact	5 lt	220 V ~ 1N	3 - 3,5 kW	450 x 528 x 548	62	7.385
M26 TE RE DT/2	10 lt	380 V ~ 3N	4,2 - 4,9 kW	794 x 528 x 548	75	9.770
M26 TE RE DT/3	15 lt	380 V ~ 3N	6,2 - 7,3 kW	994 x 528 x 548	87	12.192

## TAM OTOMATİK ESPRESSO KAHVE MAKİNESİ



- Otomatik espresso kahve makinesi
- **Kahve demleme su sıcaklığını ayarlayabilme imkanı**
- Kolay programlanma ve sıcak su dozajı için mikro prosesör kontrollü
- Patentli akıllı boiler teknolojisi (smart boiler technology) ısı kayıplarını minimuma indirir.
- 2 standart buhar kolu
- 2 adet sıcak su seçeneği
- 1 sıcak su musluklu(dozajlı)
- Dijital göstergeli
- Makinenin yazılımını güncellemek ya da bilgisayarda yapılan formülleri makineye yüklemek için USB port girişi
- Makine üzeri 3 ısı ayarlı fincan ısıtıcılı
- Opsiyon:
- **Tall cup:393€**

Model	Boiler Tank Kapasitesi	Elektrik Bağlantısı	Güç	Ölçüler (mm)	Net Ağırlık (kg)	Fiyat (EURO)
M26 SE DT/2	10 lt	380 V ~ 3N	4,2 - 4,9 kW	794 x 528 x 548	75	7.308
M26 SE DT/3	15 lt	380 V ~ 3N	6,2 - 7,3 kW	994 x 528 x 548	87	9.692



## TAM OTOMATİK ESPRESSO KAHVE MAKİNESİ



- Tam otomatik espresso kahve makinesi
- Standart üst fincan ısıtıcı
- Bas bırak start - stop düğmeli
- 2 döner yönlü uzun buhar kollu
- 1 sıcak su musluklu
- Şık ve modern görünümlü
- **Opsiyon: Tall cup: 393€**



Model	Boylar Tank Kapasitesi	Elektrik Bağlantısı	Güç	Ölçüler (mm)	Net Ağırlık (kg)	Fiyat (EURO)
M26 BE DT/1	5 lt	220 V ~ 1N	3 - 3,5 kW	450 x 528 x 548	48	3.462
M26 BE DT/2	10 lt	380 V ~ 3N	4,2 - 4,9 kW	794 x 528 x 548	75	5.962
M26 BE DT/3	15 lt	380 V ~ 3N	6,2 - 7,3 kW	994 x 528 x 548	87	7.777

## YARI OTOMATİK ESPRESSO KAHVE MAKİNESİ



- Yarı otomatik espresso kahve makinesi
- Standart üst fincan ısıtıcı
- Bas bırak start - stop düğmeli
- 2 döner yönlü uzun buhar kollu
- 1 sıcak su musluklu
- Şık ve modern görünümlü

Model	Boylar Tank Kapasitesi	Elektrik Bağlantısı	Güç	Ölçüler (mm)	Net Ağırlık (kg)	Fiyat (EURO)
M26 BE C/2	10 lt	380 V ~ 3N	4,2 - 4,9 kW	794 x 528 x 548	75	4.585
M26 BE C/3	15 lt	380 V ~ 3N	6,2 - 7,3 kW	994 x 528 x 548	87	7.262

## YARI OTOMATİK ESPRESSO KAHVE MAKİNESİ



- Yarı otomatik espresso kahve makinesi
- Bas bırak start-stop düğmeli
- 1 buhar kollu
- 1 sıcak su musluklu
- Şık ve modern görünümlü
- Kendinden su tanklı, su tankı kapasitesi, 2,5 litre
- Su yumuşatıcılı
- Boylar kapasitesi: 2,5 litre

Model	Grup Sayısı	Elektrik Bağlantısı	Güç	Ölçüler (mm)	Net Ağırlık	Fiyat (EURO)
M21 JUNIOR S/1	1	220V~ 1N	2 - 2,3 kW	320 x 470 x 430	30	2.554

## TAM OTOMATİK ESPRESSO KAHVE MAKİNESİ



- Otomatik espresso kahve makinesi
- Kolay programlanma ve sıcak su dozajı için mikro prosesör kontrollü
- Bas bırak tipi düğmeli
- 2 döner yönlü buhar kolu
- 1 sıcak su musluklu
- Termal sistemli yüksek performans boyler
- Renk seçenekli yan paneller / Siyah-Kırmızı-Beyaz
- **Kırmızı ve Beyaz renk farkı için 77€ fiyat farkı ekleyiniz**

Model	Boylar Tank Kapasitesi	Elektrik Bağlantısı	Güç	Ölçüler (mm)	Net Ağırlık (kg)	Fiyat (EURO)
M23 UP DT/2	11 lt	380 V ~ 3N	4,8 kW	820 x 518 x 552	63	4.200
M23 UP DT/2 TC	11 lt	380 V ~ 3N	4,8 kW	820 x 518 x 552	63	4.524
M23 UP DT/3	17,5 lt	380 V ~ 3N	7 kW	1020 x 518 x 552	78	6.308

## YARI OTOMATİK ESPRESSO KAHVE MAKİNESİ



- Yarı otomatik espresso kahve makinesi
- Bas bırak start-stop düğmeli
- 2 döner yönlü buhar kolu
- 1 sıcak su musluklu
- Termal sistemli yüksek performans boyler
- Renk seçenekli yan paneller / Siyah-Kırmızı-Beyaz
- **Kırmızı ve Beyaz renk farkı için 77€ fiyat farkı ekleyiniz**

Model	Boylar Tank Kapasitesi	Elektrik Bağlantısı	Güç	Ölçüler (mm)	Net Ağırlık (kg)	Fiyat (EURO)
M23 UP C/2	11 lt	380 V ~ 3N	4,8 kW	820 x 518 x 552	63	3.516
M23 UP C/2 TC	11 lt	380 V ~ 3N	4,8 kW	820 x 518 x 552	63	3.800
M23 UP C/3 TC	17,5 lt	380 V ~ 3N	7 kW	1020 x 518 x 552	78	5.431



# MYCO

## MYCO'ALITY

### "CASADIO" KAHVE MAKİNELERİ



GRUPPO CIMBALI





## DOZAJLI / DOZAJsiz ESPRESSO KAHVE MAKİNESİ



- İtalyan malı
- Paslanmaz çelik - Siyah renkli
- Mikro prosesör kontrollü
- Tek buhar çubuğu
- Tek sıcak su musluklu
- Şebeke su bağlantılı
- **A: Dozajlı kahve makinesi**
- **S: Dozajsız kahve makinesi**



Model	Boylar Tank Kapasitesi	Elektrik Bağlantısı	Güç	Ölçüler (mm)	Net Ağırlık (kg)	Fiyat (EURO)
UNDICI - S1	5 lt	220 V ~ 1N	2,8 - 3,3 kW	436 x 528 x 529	37	2.231
UNDICI - A1 TC	5 lt	220 V ~ 1N	2,8 - 3,3 kW	436 x 528 x 529	37	2.769

## DOZAJLI / DOZAJsiz ESPRESSO KAHVE MAKİNESİ



- İtalyan malı
- Paslanmaz çelik - Siyah renkli
- Mikro prosesör kontrollü
- Çift buhar çubuğu
- Tek sıcak su musluklu
- **A: Dozajlı kahve makinesi**
- **S: Dozajsız kahve makinesi**



Model	Boylar Tank Kapasitesi	Elektrik Bağlantısı	Güç	Ölçüler (mm)	Net Ağırlık (kg)	Fiyat (EURO)
UNDICI - S2	10,5 lt	220 V ~ 1N	2,8 - 3,3 kW	716 x 528 x 529	50	2.962
UNDICI - A2 CMPT	7 lt	220 V ~ 1N	2,8 - 3,3 kW	550 x 528 x 529	45	2.808
UNDICI - A2	10,5 lt	220 V ~ 1N	2,8 - 3,3 kW	716 x 528 x 529	50	3.292
UNDICI - A2 TC	10,5 lt	220 V ~ 1N	2,8 - 3,3 kW	716 x 528 x 529	50	3.500

## DOZAJLI ESPRESSO KAHVE MAKİNESİ



- İtalyan malı
- Paslanmaz çelik - Siyah renkli
- Mikro prosesör kontrollü
- Çift buhar çubuğu
- Tek sıcak su musluklu



Model	Boylar Tank Kapasitesi	Elektrik Bağlantısı	Güç	Ölçüler (mm)	Net Ağırlık (kg)	Fiyat (EURO)
UNDICI - A3	15 lt	380 V ~ 3N	5,6 - 6,6 kW	926 x 528 x 529	62	5.269
UNDICI - A3 TC	15 lt	380 V ~ 3N	5,6 - 6,6 kW	926 x 528 x 529	62	5.500

# MYCO

**MYCO'ALITY**

**"MYPRESSO"**

**"BELLEZZA"**

**"BRAVILOR B."**

**KAHVE**

**MAKİNELERİ**



## YARI OTOMATİK ESPRESSO KAHVE MAKİNESİ



- Sıcak su boileri kapasitesi, 1,8 litre
- Kendinden su tanklı, su tankı kapasitesi, 2,4 litre
- Vibrasyon pompalı
- PID kontrolü (Demleme sıcaklığı, boiler sıcaklığı, akış süresi takibi, ön demleme süresi)
- Dijital Shot timer
- Boyler Tipi : Çift dolaşım sistemli - Heat Exchanger
- Espresso ve buharı aynı anda verebilmeye özelliği.
- Kutu içeriği : Çiftli portafiltre, Tekli portafiltre, Tamper, Grup fırçası, Grup kör tıpası, 3 farklı buhar çubuğu başlığı (2, 3, 4 delikli)
- Portafiltre çapı : 58 mm

Model	Grup Sayısı	Elektrik Bağlantısı	Güç	Ölçüler (mm)	Net Ağırlık	Fiyat (EURO)
INIZIO V	1	220V~ 1N	2 kW	297 x 487 x 397	24	1.770

## YARI OTOMATİK ESPRESSO KAHVE MAKİNESİ



- Sıcak su boileri kapasitesi, 1,8 litre
- Kendinden su tanklı, su tankı kapasitesi, 1,8 litre
- Vibrasyon pompalı
- Boyler Tipi: Çift dolaşım sistemli - Heat Exchanger
- Espresso ve buharı aynı anda verebilmeye özelliği.
- Kutu içeriği: Çiftli portafiltre, Grup fırçası, Grup kör tıpası
- Portafiltre çapı: 58 mm

Model	Grup Sayısı	Elektrik Bağlantısı	Güç	Ölçüler (mm)	Net Ağırlık	Fiyat (EURO)
VALENTINA	1	220V~ 1N	2 kW	285 x 350 x 355	20	1.539

## OTOMATİK ESPRESSO KAHVE MAKİNESİ



- Dual Boiler
- Sıcak su boiler kapasitesi 500ml
- Buhar kazanı kapasitesi 1 litre
- Harici Cam Su tankı 2 litre
- Vibrasyon Pompalı
- Pid Kontrolü (Demleme sıcaklığı, boiler sıcaklığı, akış süresi takibi, ön demleme süresi)
- Otomatik akış zamanlayıcı
- Espresso ve buharı aynı anda verebilmeye özelliği
- Kutu İçeriği: Çiftli Portafiltre, Tekli Portafiltre
- Tamper, Grup Fırçası, Grup kör tıpası
- Portafiltre çapı 58mm
- Siyah ve beyaz renk seçeneği

Model	Grup Sayısı	Elektrik Bağlantısı	Güç	Ölçüler (mm)	Net Ağırlık	Fiyat (EURO)
BELLONA	1	220V~ 1N	2 kW	280 x 420 x 320	19	1.539

## DOZAJLI ESPRESSO KAHVE MAKİNESİ

- Fransa menşei
- Yüksek Şase - Tall Cup
- **Dijital Gösterge**
- Dijital Shot Timer (espresso akış ve bitiş sürelerini takip etmenizi sağlar.)
- Fincan aydınlatma
- Boyler Isısı ayarlayabilme ve görebilme
- Cihaz boilerine giren toplam su miktarını görebilme.
- Yapılan Kahve Adedi görebilme
- Ön demleme Açma Kapama
- Eco Modu
- Otomatik Grup temizliği
- Siyah renkli - Paslanmaz çelik
- PID kontrol sayesinde ısı stabilizasyonu
- Çift buhar çubuğu
- Tek sıcak su musluklu
- 2 adet çiftli portafiltre, 1adet tekli portafiltre dahildir.



Model	Boyer Tank Kapasitesi	Elektrik Bağlantısı	Güç	Ölçüler (mm)	Net Ağırlık (kg)	Fiyat (EURO)
NL EVO 2GDTC	11 lt	220 V ~ 1N	3,5 kW	683 x 524 x 490	58	2.916

## INSTANT KAHVE MAKİNESİ



Kahve, uzun çekim kahve ve capuccino ya da sıcak çikolata için  
 3 içecek + sıcak su  
 Sıcak su musluklu  
 LED aydınlatmalı menü  
 Kireç göstergesi, durulama programı ve durulama işlevi  
 Gün toplamı ve toplam sayacı  
 Şebeke su bağlantılı  
 Fincan alanı yüksekliği: 106 mm  
 Ürün verme hızı: 11 saniye/fincan  
 Teorik kapasite: 30 lt/saat (240 fincan)

Model	Kanister Sayısı	Kanister Kapasitesi	Güç	Ölçüler (mm)	Elektrik Bağlantısı	Fiyat (EURO)
BOLERO 2	2	2x1,5 lt	2,23 kW	203 x 429 x 584	220V~1N	1.770

## INSTANT KAHVE MAKİNESİ



Kahve, espresso, capuccino, sıcak çikolata için  
 4 çeşit içecek + sıcak su  
 Sıcak su musluklu  
 LED aydınlatmalı menü  
 Kireç göstergesi, durulama programı ve durulama işlevi  
 Gün toplamı ve toplam sayacı  
 Şebeke su bağlantılı  
 Fincan alanı yüksekliği: 114 mm  
 Ürün verme hızı: 11 saniye/fincan  
 Teorik kapasite: 30 lt/saat (240 fincan)

Model	Kanister Sayısı	Kanister Kapasitesi	Güç	Ölçüler (mm)	Elektrik Bağlantısı	Fiyat (EURO)
QUINTO 322	3	1x3,2 lt + 2x1,3 lt	2,19 kW	310 x 426 x 570	220V~1N	2.154

## INSTANT KAHVE MAKİNESİ



Kahve, uzun çekim kahve, sütlü kahve, espresso, double espresso, capuccino, sıcak çikolata, moccachino için  
 8 çeşit içecek + sıcak su  
 Sıcak su musluklu  
 LED aydınlatmalı menü  
 İçeceğe bağlı ayar seçenekleri  
 Kireç göstergesi, durulama programı ve durulama işlevi  
 Gün toplamı ve toplam sayacı  
 Şebeke su bağlantılı  
 Fincan alanı yüksekliği: 110 mm  
 Ürün verme hızı: 11 saniye/fincan  
 Teorik kapasite: 30 lt/saat (240 fincan)

Model	Kanister Sayısı	Kanister Kapasitesi	Güç	Ölçüler (mm)	Elektrik Bağlantısı	Fiyat (EURO)
BOLERO XL 423	4	4x1,3 lt	2,23 kW	338 x 435 x 596	220V~1N	2.846

# MYCO

## MYCO'ALITY

### KAHVE

### DEĞİRMENLERİ



## KAHVE DEĞİRMENİ - OTOMATİK



- İtalyan Menşei
- Otomatik - On Demand
- Ayarlanan dozajları anında taze çekerek kaşığa döker
- Motor hızı : 1400 RPM
- 64 mm Çapında Temper Çelik Öğütücü Dişliler.
- Mikrometrik ayarlama çubuğu
- Kaşığa otomatik öğütme.
- Güçlü öğütücü dişler ve mekanizma
- Döküm gövde, siyah ve beyaz renk seçeneği
- Net : 10 kg

Model	Çekirdek Hazne Kapasitesi (kg)	Güç	Ölçüler (mm)	Fiyat (EURO)
MINI ELECTRONIC D	600 Gr	250 W	156 x 200 x 470	716

## KAHVE DEĞİRMENİ - OTOMATİK



- İtalyan Menşei
- Otomatik - On Demand
- Ayarlanan dozajları anında taze çekerek kaşığa döker
- Elektronik doz ayarı, tek ve çift doz ayarı
- Motor hızı : 1400 RPM
- Sayaçlı dijital gösterge
- 64 mm Çapında Temper Çelik Öğütücü Dişliler.
- Mikrometrik ayarlama çubuğu
- Güçlü öğütücü dişler ve mekanizma
- Döküm gövde, siyah, beyaz, koyu gri renk seçeneği
- Net : 10 kg

Model	Çekirdek Hazne Kapasitesi (kg)	Güç	Ölçüler (mm)	Fiyat (EURO)
MINI ELECTRONIC A	600 Gr	250 W	156 x 200 x 470	1.046

## KAHVE DEĞİRMENİ - MANUEL



- İtalyan Menşei
- 64 mm Çapında Temper Çelik Öğütücü Dişliler.
- Motor hızı : 1400 RPM
- Kadesiz mikrometrik taşlama ayarı
- Manuel sviçli, gümüş renkli
- Cafe tipi, çekirdeği öğütüp satmak için uygundur.
- Hem filtre kahve hem espresso kahve çekirdeği öğütebilir.
- Net : 13 kg

Model	Çekirdek Hazne Kapasitesi (kg)	Güç	Ölçüler (mm)	Fiyat (EURO)
SUPER JOLLY F. GROCERY	1,2 Kg	350 W	195 x 263 x 610	870

## KAHVE DEĞİRMENİ - MANUEL



- İtalyan Menşei
- 64 mm Çapında Temper Çelik Öğütücü Dişliler.
- Motor hızı : 1400 RPM
- Çekilmiş Kahve Dispenser Kapasitesi : 280 gr
- 5,5 - 8 gr Aralığında Doz Ayarı
- Kademesiz mikrometrik taşıma ayarı
- Timer'lı model, siyah renkli
- Net : 14 kg

Model	Çekirdek Hazne Kapasitesi (kg)	Güç	Ölçüler (mm)	Fiyat (EURO)
SUPER JOLLY TIMER	1,2 Kg	350 W	195 x 263 x 610	985

## KAHVE DEĞİRMENİ - OTOMATİK (RENKLİ DOKUNMATİK)



- İtalyan Menşei
- Otomatik - On Demand
- Ayarlanan dozajları anında taze çekerek kaşığa döker
- Elektronik doz ayarı, tek ve çift doz ayarı
- Motor hızı : 1400 RPM
- Sayaçlı dijital gösterge
- 64 mm Çapında Temper Çelik Öğütücü Dişliler.
- Mikrometrik ayarlama çubuğu
- Güçlü öğütücü dişler ve mekanizma
- Döküm gövdeli
- Siyah, kırmızı ve beyaz renk seçeneği
- Net : 14 kg



Model	Çekirdek Hazne Kapasitesi (kg)	Güç	Ölçüler (mm)	Fiyat (EURO)
SUPER JOLLY V UP ELECTR.	1,1 Kg	350 W	207 x 255 x 595	

## KAHVE DEĞİRMENİ - OTOMATİK (YENİ NESİL)



- İtalyan Menşei
- Otomatik - On Demand
- Ayarlanan dozajları anında taze çekerek kaşığa döker
- Elektronik doz ayarı, tek, çift, üçlü doz ayarı
- Motor hızı : 1400 RPM
- Sayaçlı dijital gösterge
- 64 mm Çapında Temper Çelik Öğütücü Dişliler.
- Mikrometrik ayarlama çubuğu
- Güçlü öğütücü dişler ve mekanizma
- Döküm gövdeli
- Siyah, kırmızı ve beyaz renk seçeneği
- Motoru ve öğütme haznesini soğuk tutmak için çift fanlı sistem
- Opsiyonel Wi-Fi bağlantı kiti
- Net : 15 kg



- Toplam ve kısmi dozaj sayacı
- Maksimum dozaj sınırı ayarlama kabiliyeti
- Programlanabilir tekli, çiftli ve üçlü dozaj butonları
- Manuel öğütme seçeneği
- Günlük öğütme istatistikleri
- Öğütme esnasında programlanabilir duraklama fonksiyonu
- Yazılım güncelleme imkanı
- Servis uyarıları ve aşınmış bıçak ikazı

Model	Çekirdek Hazne Kapasitesi (kg)	Güç	Ölçüler (mm)	Fiyat (EURO)
SUPER JOLLY V PRO ELECTR.	1,1 Kg	350 W	207 x 255 x 595	1.654



## KAHVE DEĞİRMENİ - OTOMATİK (YENİ NESİL)



- İtalyan Menşei
- Otomatik - On Demand
- Ayarlanan dozajları anında taze çekerek kaşığa döker
- Elektronik doz ayarı, tek, çift, üçlü doz ayarı
- Motor hızı : 1400 RPM
- Sayaçlı dijital gösterge
- 83 mm Çapında Temper Çelik Öğütücü Dişliler.
- Mikrometrik ayarlama çubuğu
- Güçlü öğütücü dişler ve mekanizma
- Döküm gövdeli
- Siyah, kırmızı ve beyaz renk seçeneği
- Motoru ve öğütme haznesini soğuk tutmak için çift fanlı sistem
- Opsiyonel Wi-Fi bağlantı kiti
- Net : 21 kg



- Toplam ve kısmi dozaj sayacı
- Maksimum dozaj sınırı ayarlama kabiliyeti
- Programlanabilir tekli, çiftli ve üçlü dozaj butonları
- Manuel öğütme seçeneği
- Günlük öğütme istatistikleri
- Öğütme esnasında programlanabilir duraklama fonksiyonu
- Yazılım güncelleme imkanı
- Servis uyarıları ve aşınmış bıçak ikazı

Model	Çekirdek Hazne Kapasitesi (kg)	Güç	Ölçüler (mm)	Fiyat (EURO)
MAJOR V ELECTRONIC	1,6 Kg	650 W	212 x 292 x 680	2.370

## KAHVE DEĞİRMENİ - OTOMATİK (YENİ NESİL)



- İtalyan Menşei
- Otomatik - On Demand
- Ayarlanan dozajları anında taze çekerek kaşığa döker
- Elektronik doz ayarı, tek, çift, üçlü doz ayarı
- Motor hızı : 420 RPM
- Sayaçlı dijital gösterge
- 71 mm Çapında Konik Çelik Öğütücü Dişliler.
- Mikrometrik ayarlama çubuğu
- Güçlü öğütücü dişler ve mekanizma
- Döküm gövdeli
- Siyah, kırmızı ve beyaz renk seçeneği
- Motoru ve öğütme haznesini soğuk tutmak için çift fanlı sistem
- Opsiyonel Wi-Fi bağlantı kiti
- Net : 28 kg



- Toplam ve kısmi dozaj sayacı
- Maksimum dozaj sınırı ayarlama kabiliyeti
- Programlanabilir tekli, çiftli ve üçlü dozaj butonları
- Manuel öğütme seçeneği
- Günlük öğütme istatistikleri
- Öğütme esnasında programlanabilir duraklama fonksiyonu
- Yazılım güncelleme imkanı
- Servis uyarıları ve aşınmış bıçak ikazı

Model	Çekirdek Hazne Kapasitesi (kg)	Güç	Ölçüler (mm)	Fiyat (EURO)
ROBUR S ELECTRONIC	1,6 Kg	800 W	234 x 287 x 720	3.808

## KAHVE DEĞİRMENİ - OTOMATİK



- İtalyan Menşei
- Otomatik - On Demand
- 4 adet programlanabilir elektronik favori tuşu
- Elektronik kalibrasyon özelliği
- 20 adede kadar değişik öğütme ayarı kaydedebilme özelliği
- **Hem filtre kahve hem espresso kahve öğütme sistemli**
- Motoru ve öğütme haznesini soğuk tutmak için çift fanlı sistem
- Motor hızı : 900 RPM
- LCD display gösterge
- 83 mm Çapında Temper Çelik Öğütücü Dişliler.
- Ayarlanabilir öğütme zamanı
- Güçlü öğütücü dişler ve mekanizma
- Döküm gövde, siyah ve beyaz renkli
- Zm Plus Modeli: Kahveyi doğrudan portafiltre sepetine (espresso) öğütme imkanı
- Net : 35 kg

- Menüde gezinmek için akıllı düğme
- Servis uyarıları ve istatistik bildirimleri
- Özelleştirilebilir karşılama mesajları
- Her biri ayrı isimlendirilebilen, 20 adet farklı öğütme hafızası
- Programlanabilir 4 tuş ile hızlı erişim imkanı



Model	Çekirdek Hazne Kapasitesi (kg)	Güç	Ölçüler (mm)	Fiyat (EURO)
ZM	320 Gr	900 W	245 x 430 x 645	4.270
ZM PLUS	320 Gr	900 W	245 x 430 x 645	4.770

## KAHVE DEĞİRMENİ - OTOMATİK



- Otomatik - On Demand
- Ayarlanan dozajları anında taze çekerek kaşığa döker
- Elektronik doz ayarı, tek ve çift doz ayarı
- 64 mm Çapında Temper Çelik Öğütücü Dişliler.
- Mikrometrik ayarlama çubuğu
- Güçlü öğütücü dişler ve mekanizma
- Döküm gövde, gümüş renk
- Kapasite 6.5 kg / saat

Model	Çekirdek Hazne Kapasitesi (kg)	Güç	Ölçüler (mm)	Fiyat (EURO)
ENEA ON DEMAND	1,2 Kg	360 W	194 x 368 x 510	985

## KAHVE DEĞİRMENİ - OTOMATİK



- Otomatik - On Demand
- Ayarlanan dozajları anında taze çekerek kaşığa döker
- Dokunmatik ekranlı
- Elektronik doz ayarı, tek ve çift doz ayarı
- 64 mm Çapında Temper Çelik Öğütücü Dişliler.
- Mikrometrik ayarlama çubuğu
- Yükseklik ayarlı çatal
- Döküm parlak alüminyum gövde - gümüş renk bitişli
- Kapasite 13 kg / saat
- Opsiyonel bluetooth fiyat farkı: 615 €

Model	Çekirdek Hazne Kapasitesi (kg)	Güç	Ölçüler (mm)	Fiyat (EURO)
MAGNUM ON DEMAND	1,6 Kg	300 W	220 x 400 x 600	2.295

## KAHVE DEĞİRMENİ - OTOMATİK



- Otomatik - On Demand
- Ayarlanan dozajları anında taze çekerek kaşığa döker
- 4.3" renkli dokunmatik ekranlı
- Elektronik doz ayarı, tek ve çift doz ayarı
- 64 mm Çapında Temper Çelik Öğütücü Dişliler.
- Motor hızı : 1450 RPM
- Yükseklik ayarlı çatal
- Siyah renkli
- Kapasite 24 kg / saat
- Net : 19 Kg
- **Standart bluetooth özellikli**
- Beyaz renk fiyat farkı: 77 €

Model	Çekirdek Hazne Kapasitesi (kg)	Güç	Ölçüler (mm)	Fiyat (EURO)
ELECTIVE	1,5 Kg	320 W	215 x 400 x 580	3.354

## KAHVE DEĞİRMENİ - MANUEL



- İspanya menşei
- 60 mm Çapında Temper Çelik Öğütücü Dişliler.
- Motor hızı : 1300 / 1600 RPM
- Çekilmiş Kahve Dispenser Kapasitesi: 300 gr.
- 5-12 gr Aralığında Doz Ayarı
- Plastik siyah gövde.

Model	Çekirdek Hazne Kapasitesi (kg)	Güç	Ölçüler (mm)	Fiyat (EURO)
TRANQUILO2	1 Kg	270 W	170 x 340 x 510	385

## KAHVE DEĞİRMENİ - OTOMATİK



- İspanya menşei
- Otomatik - On Demand
- Ayarlanan dozajları anında taze çekerek kaşığa döker
- Elektronik doz ayarı, tek ve çift doz ayarı
- 60 mm Çapında Temper Çelik Öğütücü Dişliler.
- Motor hızı : 1300 / 1600 RPM
- Dil seçeneikli dokunmatik ekranlı
- Plastik siyah gövde.

Model	Çekirdek Hazne Kapasitesi (kg)	Güç	Ölçüler (mm)	Fiyat (EURO)
TRON ON DEMAND	1 Kg	270 W	170 x 340 x 510	539

## FİLTRE KAHVE DEĞİRMENİ



- Aluminium gövde
- Ortalama Üretim Kapasitesi 14kg/saat
- Ağırlık: 18kg
- Renk: Siyah
- Bıçak çapı: 63,5 mm

Model	Çekirdek Hazne Kapasitesi	Elektrik Bağlantısı	Güç	Hız	Ölçüler (mm)	Fiyat (EURO)
NO 04	1 kg	220 V ~ 1N	600 W	1500 rpm	220 x 320 x 700	1.400

## FİLTRE KAHVE DEĞİRMENİ



- Türk kahvesi çekme özellikli
- Mikrometrik ayar yapabilme imkanı
- Ortalama Üretim Kapasitesi 14kg/saat
- Ağırlık: 14,5kg
- Renk: Siyah
- Bıçak çapı: 63,5 mm

Model	Çekirdek Hazne Kapasitesi	Elektrik Bağlantısı	Güç	Hız	Ölçüler (mm)	Fiyat (EURO)
01BAR	1 kg	220 V ~ 1N	600 W	1500 rpm	190 x 330 x 560	1.939

## FİLTRE KAHVE MAKİNESİ "MYCO"



- Kapasite: 144 Fincan / Saat
- İki Adet Cam Pot Dahil.
- 25 Adet Kağıt Filtre Dahil.
- Çift Teflon Demleme Tablası.
- Paslanmaz Çelik Gövde ve Demleme Haznesi.
- Demleme Sıcaklığı: 95°C.
- Kolay Kullanım ve Temizlik.

Model	Pot Demleme Süresi	Elektrik Bağlantısı	Güç	Ölçüler (mm)	Net Ağırlık (kg)	Fiyat (USD)
RH-330	7-8 Dakika	220 V ~ 1N	2,1 k W	490 x 250 x 470	6	492
CAM POT						31
KAĞIT FİLTRE (100 Adet)						14

## SU ISITICISI "FETCO"



- Şebekeden direkt su bağlantısı
- Dokunmatik dijital ekranlı
- Yumuşak silikondan üretilen su musluğu ve damlama tepsi
- Sıcaklık aralığı 50 °C - 97 °C aralığında seçilebilir.

Model	Kapasite (Lt/saat)	Elektrik Bağlantısı	Güç	Ölçüler (mm)	Net Ağırlık (kg)	Fiyat (USD)
HWB-2105	min. 19 Lt	220 V ~ 1N	4,1 kW	303 x 516 x 655	14	2.500

## SU ARITMA SİSTEMLERİ "BWT"



## SU ARITICISI

Filtrasyon Sistemi Modeli	Boyutlar (Yük x Genişlik x Derinlik)	Ürün İçeriği	Sistem Fiyat (USD)
W+M Bestmax M	54 cm x 13 cm	1 Ad. Valf 1 Ad. Filtre 1 Ad. Flush 1 Ad. Sayaç	646

## SU ARITICISI

Filtrasyon Sistemi Modeli	Boyutlar (Yük x Genişlik x Derinlik)	Ürün İçeriği	Sistem Fiyat (USD)
W+M Bestmax 2XL	64 cm x 19 cm	1 Ad. Valf 1 Ad. Filtre 1 Ad. Flush 1 Ad. Sayaç	939

## SU ARITICISI

Filtrasyon Sistemi Modeli	Boyutlar (Yük x Genişlik x Derinlik)	Ürün İçeriği	Sistem Fiyat (USD)
W+M Bestmax V	42 cm x 12 cm	1 Ad. Valf 1 Ad. Filtre 1 Ad. Flush 1 Ad. Sayaç	570

## BUZ MAKİNELERİ

Filtrasyon Sistemi Modeli	Boyutlar (Yük x Genişlik x Derinlik)	Ürün İçeriği	Sistem Fiyat (USD)
3M ICE 120-S	51 cm x 11 cm	1 Ad. VH3 Valf 1 Ad. Filtre	446
3M ICE 140-S	46 cm x 11 cm	1 Ad. VH3 Valf 1 Ad. Filtre	677

## FİLTRE KAHVE MAKİNESİ / TERMOS "FETCO"



- Makine fiyatlarına termos ve stand fiyatları dahil değildir. 1131 modeli için L4S-10, 2111 modeli için L4S-10 ya da L4S-15, 2152 modeli için L4S-20 termos tercih edilip fiyata eklenmelidir.
- Termos fiyatlarına alt stand fiyatı dahil değildir. Arzu edildiği takdirde uygun model seçilip fiyata eklenmelidir.

Model	Kapasite (Lt)	Elektrik Bağlantısı	Güç	Ölçüler (mm)	Net Ağırlık (kg)	Fiyat (USD)
CBS-1131-XV+	3,8	220 V ~ 1N	3,1 kW	299 x 521 x 705	18	2.154
CBS-2111-XTS	3,8/5,7	220 V ~ 1N	3,1 kW	299 x 533 x 737	15	2.462
CBS-2152-XTS-2G	7,6	380 V ~ 3N	8,6 kW	552 x 578 x 933	37	6.662
L4S-10	3,8	STANDSIZ	-	203 x 260 x 338	2,5	639
L4D-10	3,8	STANDLI	-	203 x 317 x 552	3,6	700
L4S-15	5,7	STANDSIZ	-	229 x 286 x 368	3,3	754
L4S-20	7,6	STANDSIZ	-	229 x 286 x 413	3,8	823
S4S-10	-	ALT STAND	-	-	-	231
S4S-15/20	-	ALT STAND	-	-	-	254
FİLTRE KAĞIDI		500 ADET				77

- Aktif Ekran: Canlı bir LCD ekran demleme döngüsünü, programlamayı ve teşhis bilgilerini gösterir
- Tek istasyonlu 1.0G Extractor CBS-1131-V + Serisi Kahve Brewer, marketler, kafeteryalar, özel kahve dükkanları veya ofis kahve servisi (OCS) gibi düşük veya orta hacimli self servis ortamlar için mükemmel bir sıcak içecek çözümdür.
- Basit bir kullanıcı dokunmatik yüzeyi, Extractor® V + demleme sisteminin esnek kontrollerine sizi bağlar. Dokunmatik yüzey düzeni, kahve servisinizin verimli çalışmasını sağlamak için demleme döngüsünün önemli aşamalarını gösteren aktif bir bilgi ekranına sahiptir. Her bir tam, yarım ve küçük parti düğmesine, demleme işlemi sırasında hangi partinin demlendiğini görsel olarak bildirmek için yerleşik bir LED ışığı vardır.
- CBS-2111-XTS Dokunmatik Ekran İşlemi [XTS: Çıkarıcı Dokunmatik Ekran] • Brew Volume ve Brew Time arasındaki gerçek ayrılma • Puls-Brew Aralıklı Duş Pişirme Sistemi • Bağımsız Ön Islak ve Puls-Brew • CBS-2111 XTS, orta veya yüksek hacimli bir restoran veya kafe için idealdir.
- Twin Station 2.0 Galon CBS-2152XTS-2G Dokunmatik Ekran Serisi Kahve Brewer, Ziyafet Salonları, Kafeteryalar ve Restoranlar gibi daha büyük ölçekli mekanlarda esneklik sağlar. Günlük işlemlerinizi basitleştirin ve bu tam özellikli Extractor®Brewing Sisteminin kontrolünü, sezgisel, okunması kolay ve gezinmesi kolay, davetkar bir dokunmatik ekran üzerinden kontrol edin.
- CBS-2152XTS-2G, 2.0 Galon LUXUS® L4S-20 Termal Sunucu ve L4D-20 Termal Dağıtıcılarla (ayrıca satılır) uyumludur.
- CASCADING SPRAY DOME (CSD) - Su, mineral ile tıkanabilen ve kısa bir süre içinde kolayca kireçlenebilen küçük tahliye delikleri (rakip modeller) yerine dış yüzeyden akar. Devrim niteliğindeki tasarımı nedeniyle, CSD sprey başı kireç birikimini tamamen ortadan kaldırıyor - servis çağrılar için önde gelen bir neden. Daha az servis çağrısı, daha düşük işletme maliyetleri ve daha fazla zaman kazandıran gelir anlamına gelir.

**LA CIMBALI SÜPER OTOMATİK ESPRESSO MAKİNESİ S-SERİSİ GENEL ÖZELLİKLERİ**

	S60-CP+TS	S60-S10+TS	S30-CS10	S30-S10	S30-CS10+TS	S20-CS10	S20-S10	S15-CS10	S15-CS21
<b>Tavsiye Edilen Kapasite:</b>	600 fincan/gün	600 fincan/gün	300 fincan/gün	300 fincan/gün	300 fincan/gün	200 fincan/gün	200 fincan/gün	150 fincan/gün	150 fincan/gün
<b>Teorik Kapasite:</b>	260 fincan/saat	260 fincan/saat	200 fincan/saat	200 fincan/saat	200 fincan/saat	200 fincan/saat	200 fincan/saat	160 fincan/saat	160 fincan/saat
<b>Menü İçecek Kapasitesi:</b>	96 İçecek	96 İçecek	96 İçecek	96 İçecek	96 İçecek	96 İçecek	96 İçecek	96 İçecek	96 İçecek
<b>Boylar:</b>	2 Adet Multi boyler	2 Adet Multi boyler	2 Adet Multi boyler	2 Adet Multi boyler	2 Adet Multi boyler	1 Adet + 1 Heat-Exchanger 0.25 L	1 Adet + 1 Heat-Exchanger 0.25 L	1 Adet + 1 Heat-Exchanger 0.23 L	1 Adet + 1 Heat-Exchanger 0.23 L
<b>Boylar Kapasitesi:</b>	1 x 4 Lt., 1 x 1.0 Lt.	1 x 4 Lt., 1 x 1.0 Lt.	1 x 0.7 Lt., 1 x 1.25 Lt.	1 x 0.7 Lt., 1 x 1.25 Lt.	1 x 0.7 Lt., 1 x 1.25 Lt.	2,6 Lt.	2,6 Lt.	2 Lt.	2 Lt.
<b>Değirmenler:</b>	3 Adet	3 Adet	2 Adet	2 Adet	2 Adet	2 Adet	2 Adet	2 Adet	2 Adet
<b>Otomatik değirmen kalibrasyonu :</b>	Var	Var	Var	Var	Var	Yok	Yok	Yok	Yok
<b>Bıçak çapı ve cinsi:</b>	64mm Flat/Düz Özel Kaplamalı Titanyum	64mm Flat/Düz Özel Kaplamalı Titanyum	54mm Flat/Düz Titanyum	54mm Flat/Düz Titanyum	54mm Flat/Düz Titanyum	54mm Flat/Düz Titanyum	54mm Flat/Düz Titanyum	64mm Flat/Düz Çelik	64mm Flat/Düz Çelik
<b>Değirmen Kapasitesi:</b>	2 x 1.2Kg, 1 x 0.5 Kg.	2 x 1.2Kg, 1 x 0.5 Kg.	1x 1.2 Kg, 1x 1.0Kg.	1x 1.2 Kg, 1x 1.0Kg.	1x 1.2 Kg, 1x 1.0Kg.	2x 1.2 Kg.	2x 1.2 Kg.	2x 0,65 Kg.	2x 0,65 Kg.
<b>Toz içecek haznesi :</b>	Yok	Yok	Var - 1 Adet(1kg)	Yok	Var - 1 Adet(1kg)	Var - 1 Adet(1kg)	Yok	Var - 1 Adet(1kg)	Var - 2 Adet(0,59+0,37 Kg.)
<b>Hareketli Grup Başlığı:</b>	Var - Manuel	Var - Manuel	Var - Manuel	Var - Manuel	Var - Manuel	Var - Manuel	Var - Manuel	Var - Manuel	Otomatik
<b>Dokunmatik Ekran:</b>	Var - 7 inç.	Var - 7 inç.	Var - 10,4 inç.	Var - 10,4 inç.	Var - 10,4 inç.	Var - 7 inç.	Var - 7 inç.	Var - 7 inç.	Var - 7 inç.
<b>RGB Led Aydınlatma:</b>	Var	Var	Var	Var	Var	Var	Var	Var	Var
<b>Smart Boyler:</b>	Var	Var	Var	Var	Var	Var	Var	Var	Var
<b>Otomatik süt köpürme sistemi:</b>	Var	Yok	Var	Yok	Var	Var	Yok	Var	Var
<b>Soğuk Süt Kreması:</b>	Var	Yok	Var	Yok	Var	Yok	Yok	Yok	Yok
<b>Otomatik Yıkama:</b>	Var	Var	Var	Var	Var	Var	Var	Var	Var
<b>Ruv Eco Teck:</b>	Var	Var	Var	Var	Var	Var	Var	Var	Var
<b>Eko Mod:</b>	Var	Var	Var	Var	Var	Var	Var	Var	Var
<b>Buhar çubuğu:</b>	2 adet (1 Turbostem Cold touch, 1 Isı göstergeli manuel)	2 adet (1 Turbostem Cold touch, 1 Isı göstergeli manuel)	1 adet (standart)	1 adet (Turbo steam cold touch)	1 adet (Turbo steam cold touch)	1 adet (standart)	1 adet (Turbo steam cold touch)	1 adet (standart)	Yok
<b>Sıcak Su Musluğu:</b>	Var	Var	Var	Var	Var	Var	Var	Var	Var
<b>Ödeme Modülü Entegre:</b>	Var	Var	Var	Var	Var	Var	Var	Var	Var
<b>Cup4You:</b>	Var	Var	Var	Var	Var	Var	Var	Var	Var
<b>Telemetri:</b>	Var	Var	Var	Var	Var	Var	Var	Var	Var
<b>Wifi Kit:</b>	Var	Var	Var	Var	Var	Var	Var	Var	Var
<b>Bluetooth:</b>	Var	Var	Var	Var	Var	Var	Var	Var	Var
<b>Renk:</b>	Siyah Paslanmaz	Siyah Paslanmaz	Siyah Paslanmaz	Siyah Paslanmaz	Siyah Paslanmaz	Siyah Paslanmaz	Siyah Paslanmaz	Siyah Paslanmaz	Siyah Paslanmaz
<b>Güç:</b>	6,6 - 7,8 Kw. Trifaze	6,6 - 7,8 Kw. Trifaze	4,8 - 5,7 Kw. Trifaze veya Monofaze	4,8 - 5,7 Kw. Trifaze veya Monofaze	4,8 - 5,7 Kw. Trifaze veya Monofaze	3,2 - 3,8 Kw. Monofaze	3,2 - 3,8 Kw. Monofaze	2,7 - 3,1 Kw. Monofaze	2,7 - 3,1 Kw. Monofaze
<b>Ölçüler:</b>	530mm x 682mm x 830mm	530mm x 682mm x 830mm	370mm x 620mm x 762mm	370mm x 620mm x 762mm	370mm x 620mm x 762mm	370mm x 620mm x 762mm	370mm x 620mm x 762mm	350mm x 605mm x 715mm	350mm x 605mm x 715mm
<b>Ağırlık:</b>	95 Kg.	95 Kg.	79 Kg.	79 Kg.	79 Kg.	71 Kg.	71 Kg.	49 Kg.	49 Kg.

# MYCO

## MYCO'ALITY

### BARİSTA

### EKİPMANLARI

















Profesyonel Modeller: Dış yüzey kumlama boya, iç kısım teflon.  
Tulip: Dış yüzey fırın boya, iç kısım paslanmaz.

<p><b>SÜT POTU - PITCHER</b> Bianca</p>  <p>2450 / 50 cl 2475 / 75 cl</p> <p>Fiyat :39€ Model :2450</p> <p>Fiyat :42€ Model :2475</p>	<p><b>SÜT POTU - PITCHER</b> Nera</p>  <p>2550 / 50 cl 2575 / 75 cl</p> <p>Fiyat :39€ Model :2550</p> <p>Fiyat :42€ Model :2575</p>	<p><b>SÜT POTU - PITCHER</b> Arancione</p>  <p>2650 / 50 cl 2675 / 75 cl</p> <p>Fiyat :39€ Model :2650</p> <p>Fiyat :42€ Model :2675</p>	<p><b>SÜT POTU - PITCHER</b> Rossa</p>  <p>2750 / 50 cl 2775 / 75 cl</p> <p>Fiyat :39€ Model :2750</p> <p>Fiyat :42€ Model :2775</p>
<p><b>SÜT POTU - PITCHER</b> Verde</p>  <p>2850 / 50 cl 2875 / 75 cl</p> <p>Fiyat :39€ Model :2850</p> <p>Fiyat :42€ Model :2875</p>	<p><b>SÜT POTU - PITCHER</b> Tulip Blu</p>  <p>4150 / 50 cl</p> <p>Fiyat :21€ Model :4150</p>	<p><b>SÜT POTU - PITCHER</b> Tulip Gialla</p>  <p>4250 / 50 cl</p> <p>Fiyat :21€ Model :4250</p>	<p><b>SÜT POTU - PITCHER</b> Tulip</p>  <p>4050 / 50 cl</p> <p>Fiyat :21€ Model :4050</p>
<p><b>ÇAY POTU - EUROPA</b></p>  <p>902 / 60 cl</p> <p>Fiyat :51€ Model :902</p>	<p><b>ÇAY POTU - AUROPA</b></p>  <p>5002 / 60 cl</p> <p>Fiyat :28€ Model :5002</p>	<p><b>SÜT POTU - TAMPER</b></p>  <p>6191 / 50 cl</p> <p>58 mm</p> <p>Fiyat :72€ Model :6191</p> <p>Fiyat :49€ Model :6181</p>	<p><b>SÜT POTU - PITCHER</b></p>  <p>90135 - 35 cl 90150 - 50 cl 90175 - 75 cl</p> <p>Fiyat :32€ Model :90135</p> <p>Fiyat :36€ Model :90150</p> <p>Fiyat :40€ Model :90175</p>
<p><b>TAMPER - 650</b> Pressino -"9 Bar"</p>  <p>58 mm</p> <p>Fiyat :47€ Model :650</p>	<p><b>TAMPER - 8100</b> Pressino Caffè Piano</p>  <p>58 mm</p> <p>Fiyat :33€ Model :8100/R-B</p>	<p><b>KAHVE DEĞİRMEN HUNİSİ</b></p>  <p>5200 / 40</p> <p>Fiyat :16€ Model :5200</p>	<p><b>KAHVE DÜZLEŞTİRİCİ-08350</b></p>  <p>Fiyat :47€ Model :08350</p>

<p><b>KNOCKBOX - 8250</b> Battifiltro - 165 mm</p>  <p>Fiyat : 57€ Model : 8250</p>	<p><b>TAMPER STANDI - 680</b> Porta Gruppo Paslanmaz - Kauçuk</p>  <p>Fiyat : 43€ Model : 680</p>	<p><b>TAMPER STANDI - 265</b> Tappeto per Pressino - Kauçuk</p>  <p>Fiyat : 27€ Model : 265</p>	<p><b>TAMPER MATI - 275</b> Tappeto per Pressino - Kauçuk</p>  <p>Fiyat : 27€ Model : 275</p>
<p><b>HASSAS ISI GÖSTERGESİ - 365</b> Termometro</p>  <p>Fiyat : 10€ Model : 365</p>	<p><b>KAKAO &amp; TARÇIN ART</b> Decoratore</p>  <p>Fiyat : 39€ Model : 0030</p>	<p><b>BARİSTA SETİ - TORİNO</b></p>  <p>Fiyat : 101€ Model : 7500</p>	<p><b>BARİSTA SETİ - ROMA</b></p>  <p>Fiyat : 180€ Model : 7580</p>
<p><b>BARMEN SETİ - 7610</b> Kit Barman "Paris"</p>  <p>Fiyat : 90€ Model : 7610</p>	<p><b>SHAKER - 395</b> Agitatore - 50 cl</p>  <p>Fiyat : 58€ Model : 395</p>	<p><b>KOKTEYL ÖLÇEĞİ - 397</b> Cocteyl 2 / 4</p>  <p>Fiyat : 6€ Model : 397</p>	<p><b>BAR/LİMON SIKACAĞI - 1425</b> Spremilimone</p>  <p>Fiyat : 27€ Model : 1425</p>
<p><b>KOKTEYL KAŞIĞI - 398</b> Cucchiaione</p>  <p>Fiyat : 6€ Model : 398</p>	<p><b>ÖLÇÜ (SHOT) BARDAĞI</b></p>  <p>Fiyat : 7€</p>	<p><b>YAĞDANLIK - HOLLY</b></p>  <p>Fiyat : 35€ Model : 1800</p> <p>1 L</p>	<p><b>TADIM KAŞIĞI</b></p>  <p>Fiyat : 6.5€ Model : 482</p>

## NİTELİKLİ KAHVE DEMLEME EKİPMANLARI - YARDIMCI EKİPMANLAR

<b>ELEKTRİKLİ, DİJİTAL ISI GÖSTERGELİ KETTLE</b>	<b>HASSAS DİJİTAL TARTI</b>	<b>DİJİTAL ZAMANLAYICI MAGNET</b>	<b>DEĞİRMEN TEMİZLEME FIRÇASI (AHŞAP)</b>
			
1 LİTRE	2000 g kapasite, 0,1 g ölçme hassasiyeti	70 x 50 x 7 mm	Naturel Tüylü Fırça 50 x 210 mm
Fiyat : 100\$	Fiyat : 50\$	Fiyat : 11€	Fiyat : 12€
<b>KAHVE POSA SAKLAMA</b>	<b>ESCOBARİSTA SÜT POTU</b>	<b>CAM KAHVE SERVİS</b>	<b>V HAZNELİ DEMLEME EKİP</b>
			
	60 cl	4 FİNCAN	NO: 02
Fiyat : 77€	Fiyat : 40\$	Fiyat : 31\$	Fiyat : 70 TL
<b>SİFON PRES KAHVE DEML.</b>	<b>SİFON PRES ELK. ISITICI</b>	<b>PİRAMİT İBRİK</b>	<b>POUR OVER KAHVE DEML.</b>
			
5 FİNCAN		1 LİTRE	5 FİNCAN
Fiyat : 68\$	Fiyat : 308\$	Fiyat : 45\$	Fiyat : 58\$

## KAPI VE ÇEKMECE KİTİ ÇEŞİTLERİ "RONDA"

<b>DEVİRMELİ KAHVE ÇEKMECESİ</b>	<b>DEVİRMELİ ÇÖP ÇEKMECESİ</b>	<b>KAHVE POSASI SAKLAMA TABLASI</b>	<b>KİLİTLİ KASA ÇEKMECESİ</b>
			
Fiyat : 323€ Model : AG-12 Ölçü : 377x233x299 mm	Fiyat : 600€ Model : AU-12 Ölçü : 469x323x629 mm	Fiyat : 223€ Model : AP-272 Ölçü : 377x431x164 mm	Fiyat : 293€ Model : AP-2812 Ölçü : 377x431x164 mm

## SEYYAR DUŞLAMA ÜNİTESİ "LÖLSBERG"



- Blender haznesi, shaker, bardak, süt potu vs. için basınçlı ön duşlama
- Taşınabilir model
- Eyye içerisine direkt bataryaya montaj
- Su bağlantısı: M22x1

Model	Ölçü (mm)	Fiyat (EURO)
Advantage Plus	120 / 200 x 200	500

## ANKASTRE SÜT POTU DUŞLAMA ÜNİTESİ



- Süt potu, bardak vs. için basınçlı ön duşlama
- Ankastr model
- Su bağlantısı: 1/2

Model	Ölçü (mm)	Fiyat (USD)
RNS-L	381 x 178 x 22	270
RNS-S	210 x 190 x 22	254

## KAHVE KAVURMA MAKİNESİ "STRONGHOLD"



### 10.1" Dokunmatik ekran

- ROR (Rate of Rise) ve DTR (Development Time Ratio) göstergesi
- Rate of rise - Çekirdeğin kavrulurken gösterdiği eğri
- Development time ratio - Kahvenin kavrulurken gelişme eğrisi

### 4 Farklı ısı göstergesi :

- İç sıcaklık
- Üfleme sıcaklığı
- Çekirdek ısısı
- Egzoz ısısı

### 3 Farklı ısıtma sistemi ile kavurma :

- Sıcak hava üfleme (0 - 20 arası ayarlanabilir kademeli)
- Halojen lamba ile üstten kavurma (0 - 20 arası ayarlanabilir kademeli)
- Rezistans ile zeminden kavurma (Sabit)

### Profil modu :

- Yapılan özel argeler sonucunda birçok yörelin kavurma derecesi ve süresi tanımlanmıştır
- Kahvenin işlenme şekline (yıkamış veya naturel) göre kavurma yapabile
- Light, medium, medium dark, dark - 4 farklı kavurma seçeneği
- 1. Çıtlama (First crack) derecesini ayarlayabilme
- Otomatik soğutma sistemi
- Yapılan kavurma işlemini daha sonra tekrarlayabilmek için hafızaya kaydedebilme
- Her kahvenin yöresi için belirlenen otomatik ön ısıtma sistemi (Pre-heating)

### 3 kat daha hızlı soğutma :

- Özel vakum teknolojisi sayesinde kahveyi 3 kat daha hızlı soğutma.

### Özel 3 farklı filtre :

- Parşömen filtresi
- Vakum filtresi
- Hava filtresi

### Otomatik açılan kapaklar :

- Çekirdeği hazneye alma kapağı
- Çekirdeği soğutmaya alma kapağı

### Wifi teknolojisi :

- Wifi sayesinde cihazımızı güncel tutabilme
- Diğer kullanıcılar tarafından yapılan kavurma profillerini ortak ağ sayesinde görebilme, cihaza indirebilme ve paylaşabilme

### 5 katmanlı özel kavurma haznesi :

- Katmanlar sayesinde içerdeki ısıyı maksimum muhafaza edebilme ve dışarıya ısı yayılımını önleme
- Dik tip hazne

### Özel dönen hazne teknolojisi :

- Haznenin içindeki çekirdekleri gemi pervanesi teknolojisi ile çevirme ve bu dönüş hızını ayarlayabilme
- (diğer makineler de hazne döner, Stronghold da ise çekirdekler döner)
- Bu teknoloji sayesinde ısı kaybı minimuma düşer

### Farklı renk seçenekleri

- Üst hazne kısmı : Paslanmaz çelik veya Dore rengi paslanmaz çelik
- Alt Kısım: Siyah, Beyaz, Kırmızı veya Gri



Model	Net Ağırlık	Güç	Ölçüler (mm)	Fiyat (USD)
S 7 PRO	74 Kg	3,5 kW	650 x 620 x 885	24.615

## OTOMATİK TAMPER "PUQPRESS"



- Otomatik kahve tamperi.
- Her kaşık tipine uyabilen yükseklik ayarı.
- Temizlik için temizleme modu.
- 10 kg-30 kg arasında basıncı ayarlama imkanı.
- 1,3 saniyede tamp
- Dijital basınç ayar göstergesi.
- MINI: Siyah / gri gövde, beyaz / gri gövde rengi
- Q1: Siyah / gri gövde rengi
- **Q2 ilave özellikleri:**
- Yapışmaz teflon kaplamalı
- İnce ayar yapabilmeye imkanı
- Naked kaşık tamplayebilme
- Tamamen siyah gövde rengi



Model	Net Ağırlık	Güç	Ölçüler (mm)	Fiyat (EURO)
PUQPRESS Q1	4 Kg	100 W	150 x 200 x 290	1.054
PUQPRESS Q2	4 Kg	100 W	150 x 200 x 290	1.346
PUQPRESS MINI	3,4 Kg	60 W	125 x 150 x 220	823

## OTOMATİK KNOCK BOX "PRO-FONDI"



- Porta filtre temizliğini optimize eder ve aşınmaları engeller
- Kahve kekinin yere saçılmalarını engeller
- Vurma ihtiyacı olmadığı için çok sessiz operasyon
- Geleneksel vurmadan daha hızlı
- Kol ve omuz sağlığını gözetir
- Kahve kekini hijyenik bir şekilde biriktirir
- Aynı torbada çok miktarda kahve keki toplar
- Özel bakım ve temizlik gerektirmez

Model	Net Ağırlık	Güç	Ölçüler (mm)	Fiyat (EURO)
PRO-FONDI EVO	2,5 Kg	100 W	140 x 280	1.116

